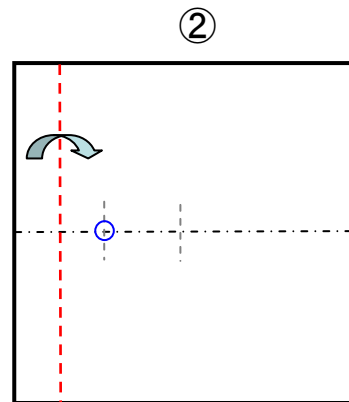
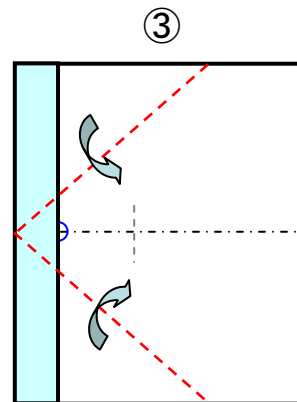


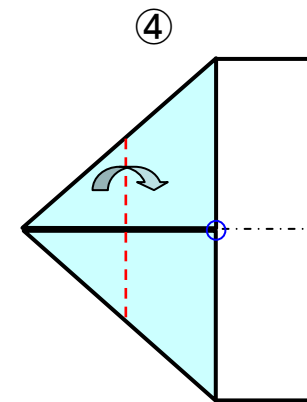
- ①
 (1) 縦に半分に折り、山折り目をつける
 (2) 横に半分に折り、中央に1/2の谷折り目をつける
 (3) 左辺を(2)で作った折り目まで折り、中央に1/4の谷折り目をつける



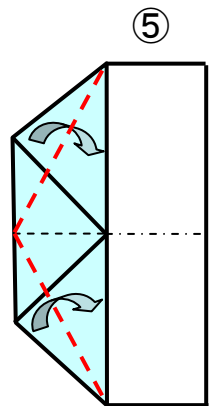
②
 左辺を1/4の谷折り目○にあわせて谷折りする。



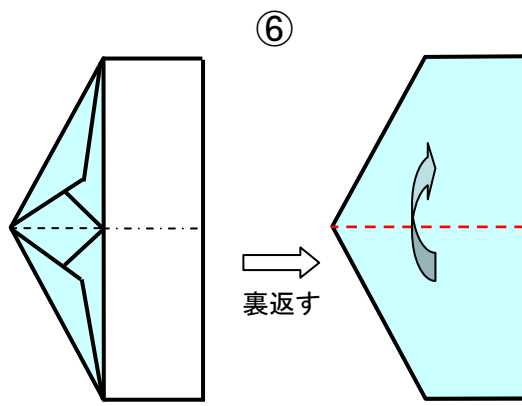
③
 左辺の角を谷折りし、上辺(下辺)を中央の山折り目にあわせる。



④
 左の先端を○に合わせて谷折りする

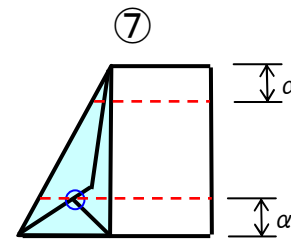


⑤
 さらに左辺の角を谷に折りこむ



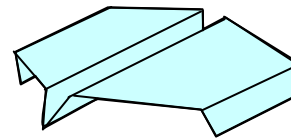
⑥
 裏返す

谷折りする。



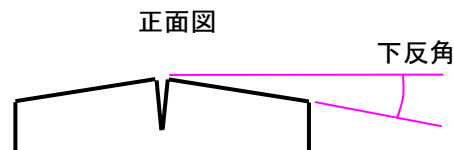
- ⑦
 (1) ○の交点の位置で水平に谷折りする
 (2) 同じ幅(α)で翼端も水平に谷折りする

- : 谷折り目
 - - - - - : 山折り目
 - - - - - : 谷折りする折り目
 - - - - - : 山折りする折り目



T.S.スカイサーカス

⑧
 右の正面図のように開く



※ 飛行途中で背面飛行に移行する。
 下反角が大きいとすぐに背面飛行になり、小さいとなかなか背面飛行にならない。

作:大森 和也